

Απολογισμός 2021

ΕΤΗΣΙΑ ΤΑΚΤΙΚΗ ΓΕΝΙΚΗ ΣΥΝΕΛΕΥΣΗ

Παρουσίαση Διευθύνοντος Συμβούλου
Ανδρέα Σιάμιση

09 Ιουνίου 2022



ΕΛΛΗΝΙΚΑ
ΠΕΤΡΕΛΑΙΑ

Περιεχόμενα

- Απολογισμός 2021
- Περιβάλλον, Κοινωνία, Διακυβέρνηση (ESG)
- Υλοποίηση Στρατηγικής
- Προοπτικές και Προκλήσεις 2022



Απολογισμός 2021

09 Ιουνίου 2022 / Απολογισμός 2021 / Ετήσια Τακτική Γενική Συνέλευση



ΕΛΛΗΝΙΚΑ
ΠΕΤΡΕΛΑΙΑ

ΚΥΡΙΑ ΣΗΜΕΙΑ 2021



€401 εκατ. Συγκρίσιμα Κέρδη EBITDA

+21% λειτουργική κερδοφορία



9 εκατ. MT

2^η μεγαλύτερη επίδοση ιστορικά για τις εξαγωγές



52% μείωση Χρηματοοικονομικού Κόστους

στην πενταετία, σε ιστορικά χαμηλά




€0,40/μετοχή

Μέρισμα προς τους Μετόχους



Net-Zero

Στόχος για 50% βελτίωση του περιβαλλοντικού αποτυπώματος του Ομίλου (Scope I & II) έως το 2030 και μηδενικό καθαρό ισοζύγιο εκπομπών έως το 2050



285 MW ΑΠΕ σε λειτουργία το Β' Τρίμηνο 2022

Ολοκλήρωση του Φ/Β έργου στην Κοζάνη 204 MW, από τα μεγαλύτερα στην Ευρώπη / Αναβάθμιση μεσοπρόθεσμου στόχου για εγκατεστημένη ισχύ από ΑΠΕ σε 1 GW



>€400 εκατ. επενδύσεις

με έμφαση σε «Νέα Ενέργεια», έργα περιβαλλοντικής αναβάθμισης και ασφάλειας εγκαταστάσεων / ~60% των συνολικών επενδύσεων του Ομίλου σε έργα μετάβασης σε πράσινη ενέργεια



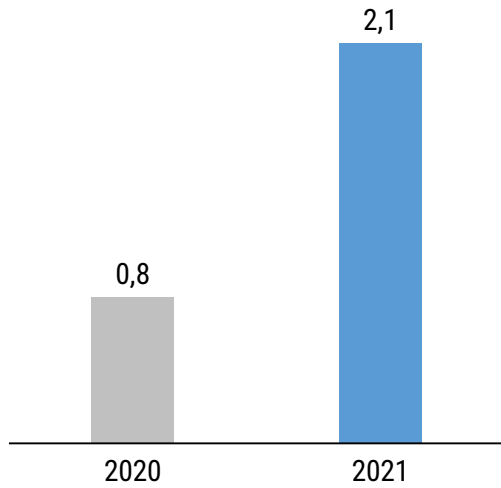
>€5,8 εκατ.

Προγράμματα κοινωνικής υποστήριξης και έργα περιβαλλοντικής αποκατάστασης

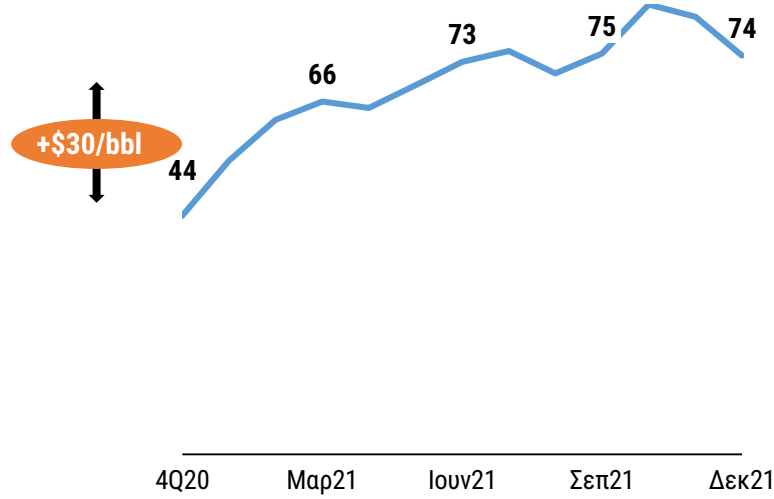
Ανασκόπηση αγοράς – Διεθνείς εξελίξεις

Αύξηση τιμής πετρελαίου, ισχυροποίηση Δολαρίου και ανάκαμψη περιθωρίων διύλισης από το Β' Εξάμηνο 2021

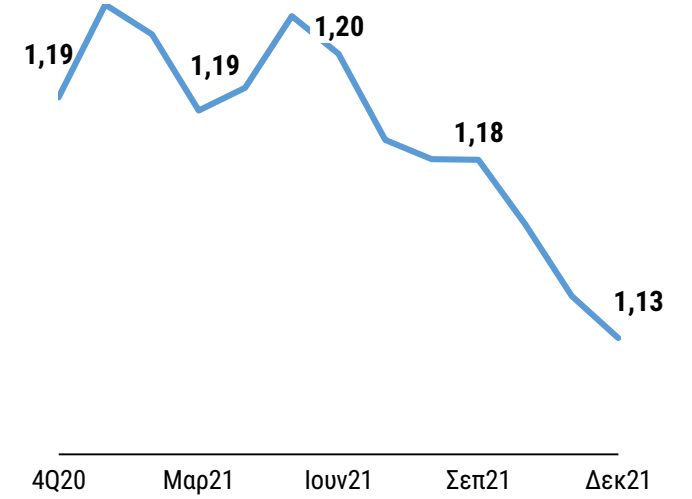
Περιθώριο αναφοράς συστήματος ΕΛΠΕ
(\$/bbl)



Brent (\$/bbl)



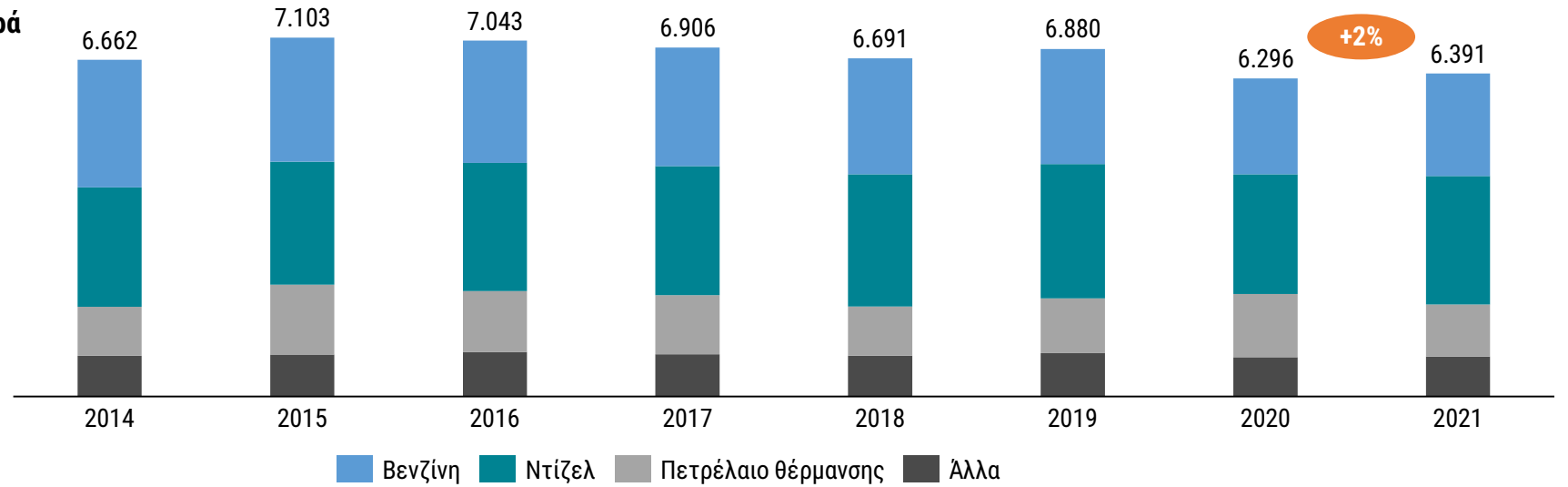
Ισοτιμία €/€



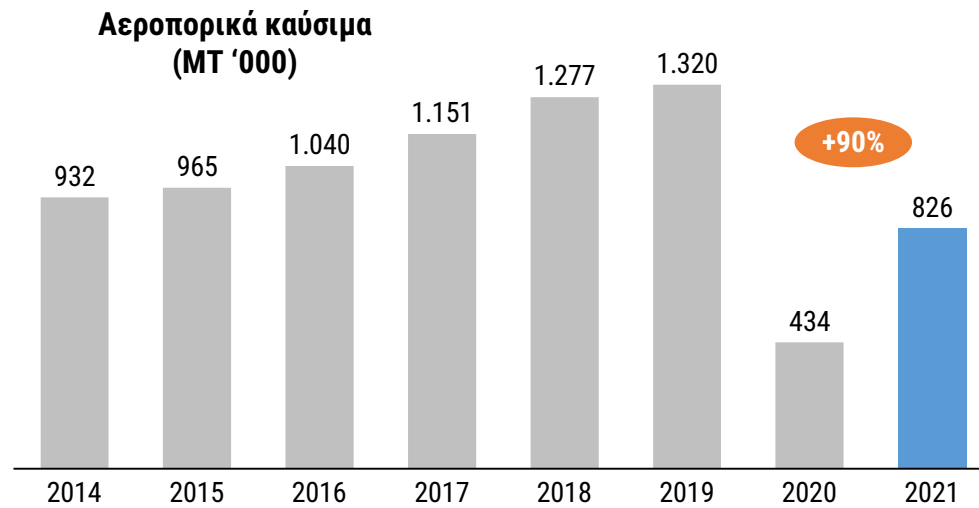
Ανασκόπηση αγοράς – Εγχώρια αγορά

Βελτίωση ζήτησης εγχώριας αγοράς, κυρίως λόγω αύξησης κατανάλωσης αεροπορικών καυσίμων, υπολειπόμενη σε σχέση με τα προ-πανδημίας επίπεδα

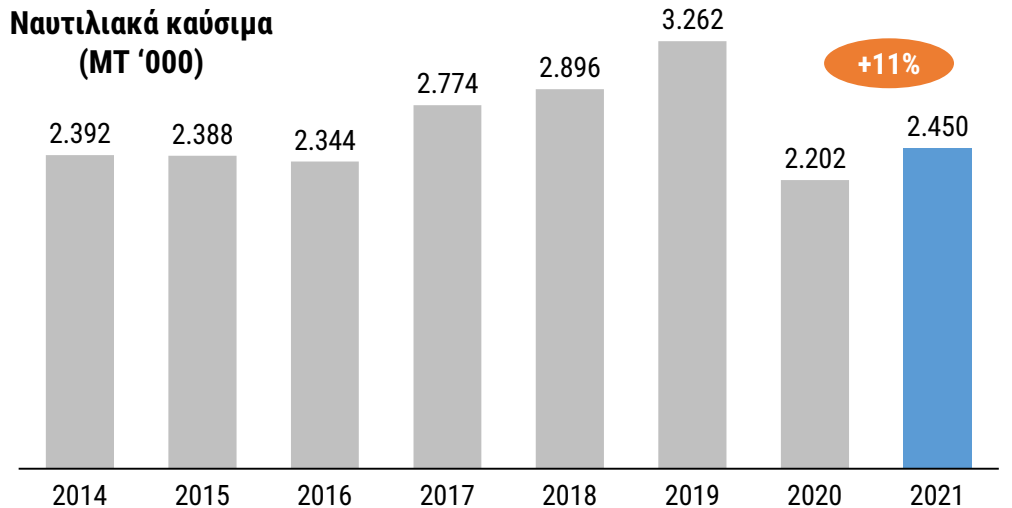
Εσωτερική αγορά
(ΜΤ '000)



Αεροπορικά καύσιμα
(ΜΤ '000)



Ναυτιλιακά καύσιμα
(ΜΤ '000)

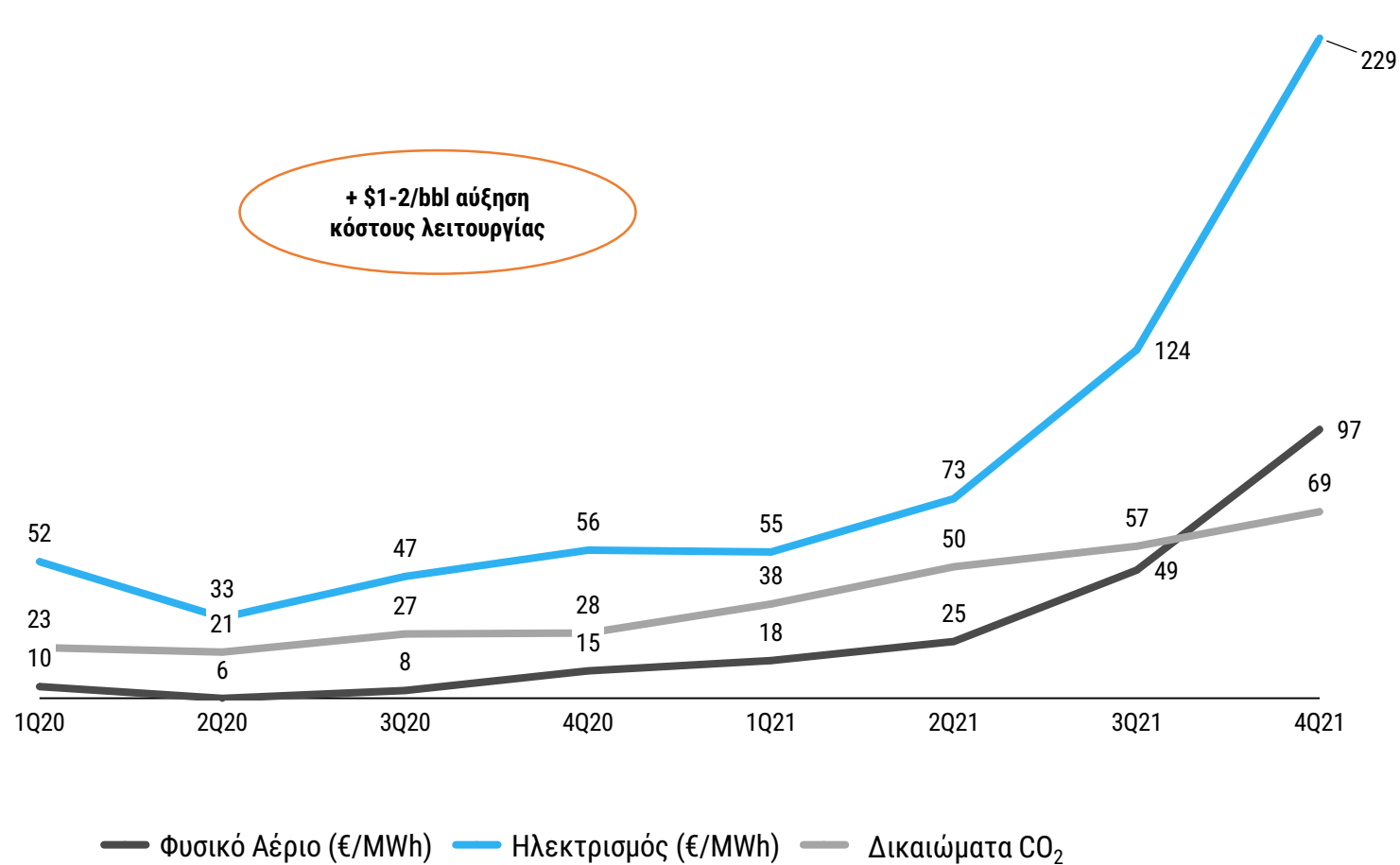


Ανασκόπηση αγοράς

Η ενεργειακή κρίση είχε σοβαρό αντίκτυπο στο λειτουργικό κόστος των ευρωπαϊκών διυλιστηρίων
Αύξηση κόστους Φυσικού Αερίου, Ηλεκτρισμού και Δικαιωμάτων Εκπομπών CO₂ από το Β' Εξάμηνο 2021

Τιμές Φυσικού Αερίου (€/MWh) / Ηλεκτρικής Ενέργειας (€/MWh) / Δικαιωμάτων Εκπομπών CO₂ (€/T)

2020 - 2021



+156%

+391%

+115%

Κύρια οικονομικά στοιχεία 2021

€ ΕΚΑΤ., IFRS	2020	12M 2021	Δ%
Στοιχεία αποτελεσμάτων			
Ποσότητες Πωλήσεων Διύλισης (ΜΤ'000)	14.397	15.199	6%
Ποσότητες Πωλήσεων Εμπορίας (ΜΤ'000)	3.944	4.283	9%
Καθαρές πωλήσεις	5.782	9.222	60%
Συγκρίσιμα αποτελέσματα			
- Διύλιση, Εφοδιασμός & Εμπορία	187	161	-14%
- Πετροχημικά	61	131	-
- Λιανική Εμπορία	97	120	23%
- Λοιπά	-11	-10	10%
Συγκρίσιμα EBITDA¹	333	401	21%
Κέρδη από συμμετοχές ²	30	97	-
Συγκρίσιμα EBIT¹ (συμπεριλ. των κερδών από συμμετοχές)	115	241	-
Χρηματοοικονομικά έξοδα- καθαρά ³	-104	-96	8%
Συγκρίσιμα Καθαρά Κέρδη¹	5	144	-
Δημοσιευμένα EBITDA	-253	657	-
Καθαρά Κέρδη	-397	341	-
Στοιχεία Ισολογισμού και Ταμειακών ροών			
Απασχολούμενα Κεφάλαια ³	3.521	4.067	16%
Καθαρός Δανεισμός ³	1.672	1.938	16%
Επενδύσεις	295	400	36%

1. Έχει υπολογιστεί χωρίς την επίδραση των αποθεμάτων και άλλων μη λειτουργικών στοιχείων

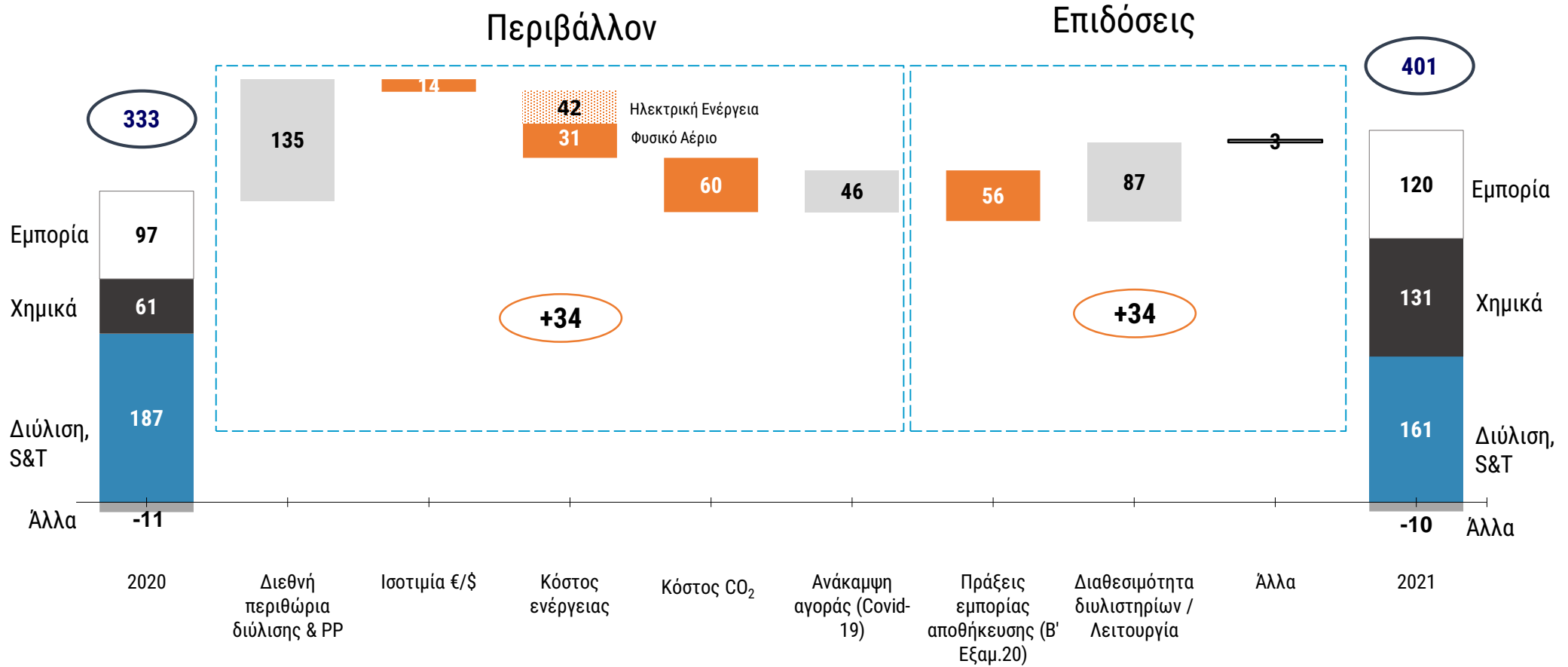
2. Περιλαμβάνει μερίδιο 35% των κερδών των εταιρειών του Ομίλου ΔΕΠΑ και άλλων συνδεδεμένων εταιρειών, προσαρμοσμένο για εφάπαξ/ιδιαίτερα στοιχεία

3. Δεν περιλαμβάνει επίπτωση χρηματοδοτικών μισθώσεων κατά ΔΠΧΑ 16

Αποτελέσματα

Βελτιωμένη απόδοση με ιστορικό ρεκόρ κερδοφορίας από τα Πετροχημικά παρά το αυξημένο ενεργειακό κόστος

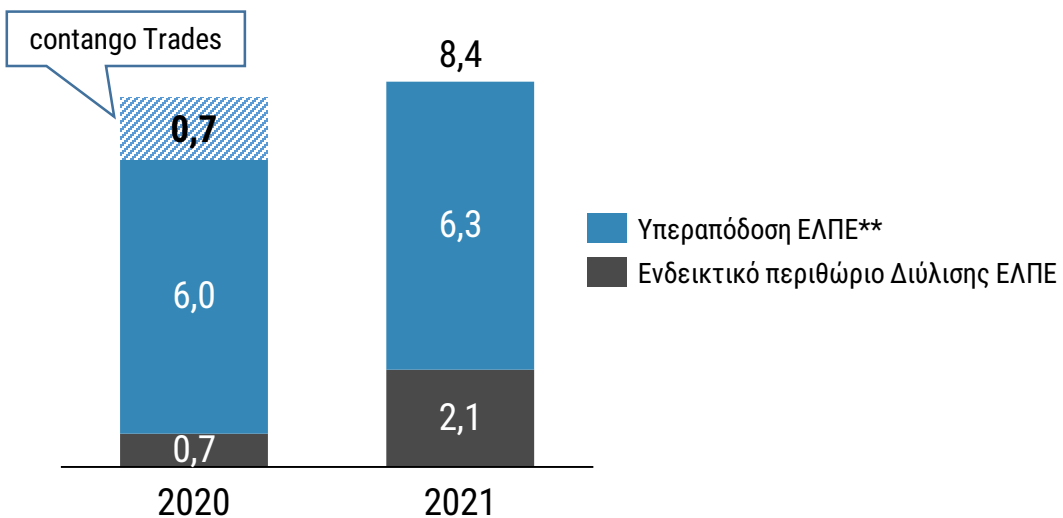
Κύριες μεταβολές στα Συγκρίσιμα EBITDA 2021 έναντι 2020 (€ εκατ.)



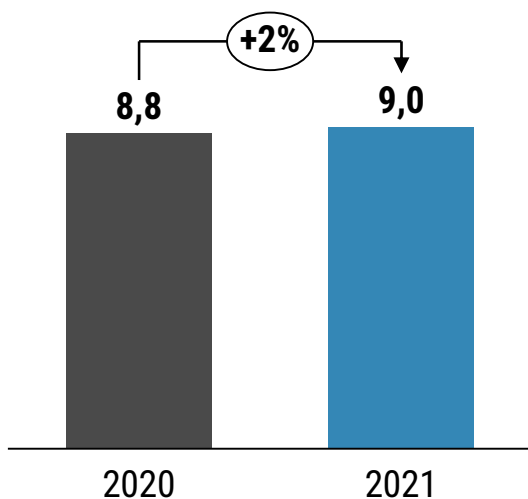
Διύλιση, Εφοδιασμός & Εμπορία

Αύξηση παραγωγής, πωλήσεων και εξαγωγών και υψηλότερο περιθώριο συστήματος διύλισης

Περιθώριο Συστήματος ΕΛΠΕ * (\$/bbl)



Εξαγωγές ΕΛΠΕ 2020-2021 (εκατ. ΜΤ)



- **Βελτίωση περιθωρίων διύλισης** από το Β' Εξάμηνο και **αύξηση της υπεραπόδοσης** του περιθωρίου συστήματος ΕΛΠΕ
- **Αύξηση εξαγωγών +2%** στους 9 εκατ. ΜΤ, δεύτερη υψηλότερη επίδοση στην ιστορία, αντιστοιχώντας στο **59% των συνολικών πωλήσεων**
- **Αυξημένα επίπεδα λειτουργίας** που οδήγησαν σε αυξημένη παραγωγή και πωλήσεις κατά **+4%** και **+5%** αντίστοιχα
- **Ικανοποιητική κερδοφορία** παρά τα ιδιαίτερα αυξημένα **κόστη** ενέργειας και δικαιωμάτων εκπομπών CO₂

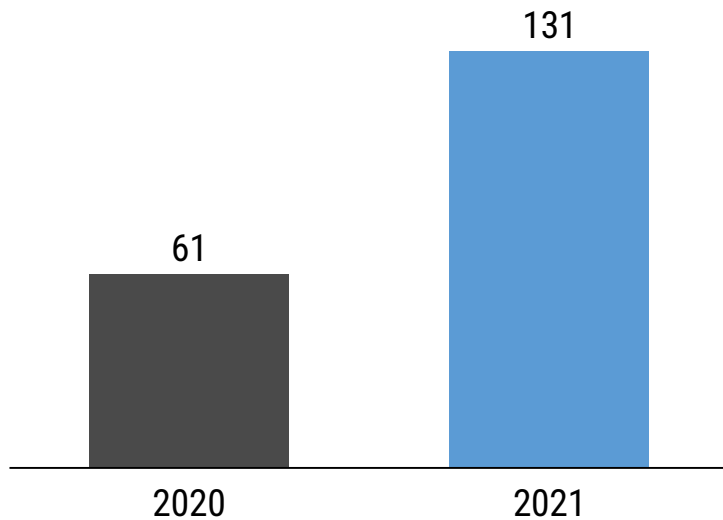
(*) Το περιθώριο συστήματος σταθμίζεται με την πραγματική τροφοδοσία αργού (**) Συμπεριλαμβάνει τη συνεισφορά PP η οποία δημοσιεύεται στα πετροχημικά

Πετροχημικά

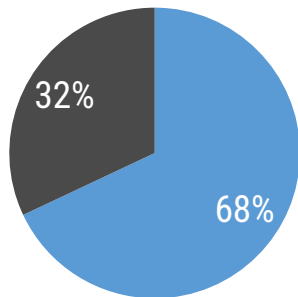
Ιστορικό υψηλό κερδοφορίας λόγω βελτιωμένου διεθνούς περιβάλλοντος

Συγκρίσιμο EBITDA πετροχημικών 2020-2021

(Σε εκατ. ευρώ)

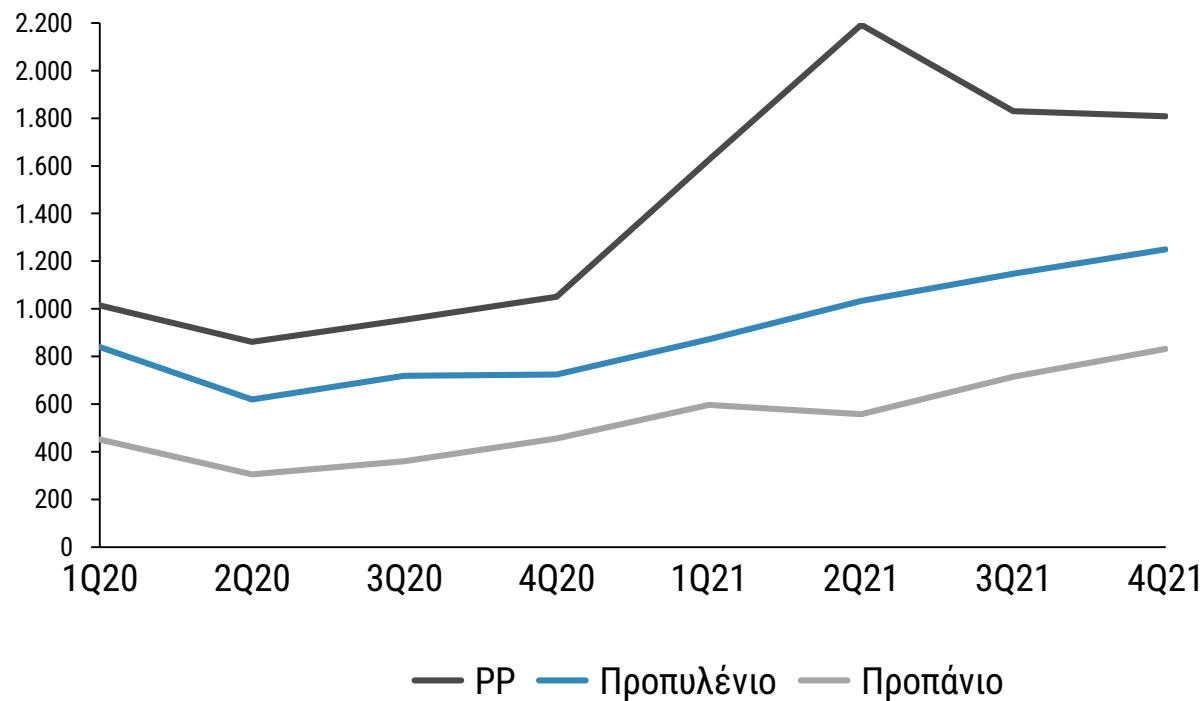


Πωλήσεις πετροχημικών 2021



■ Εξαγωγές ■ Εσωτερική αγορά

Διεθνείς τιμές PP¹ – Προπυλενίου – Προπανίου² (€/τόνο)

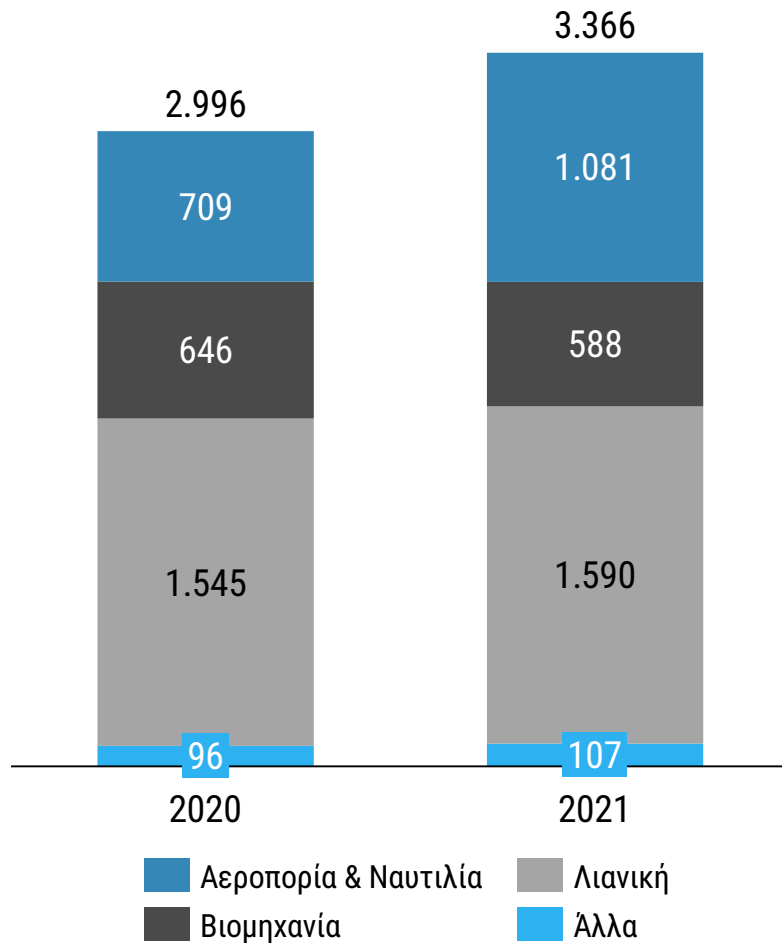


1. PP = Πολυπροπυλένιο
2. Μέσος όρος τριμήνων

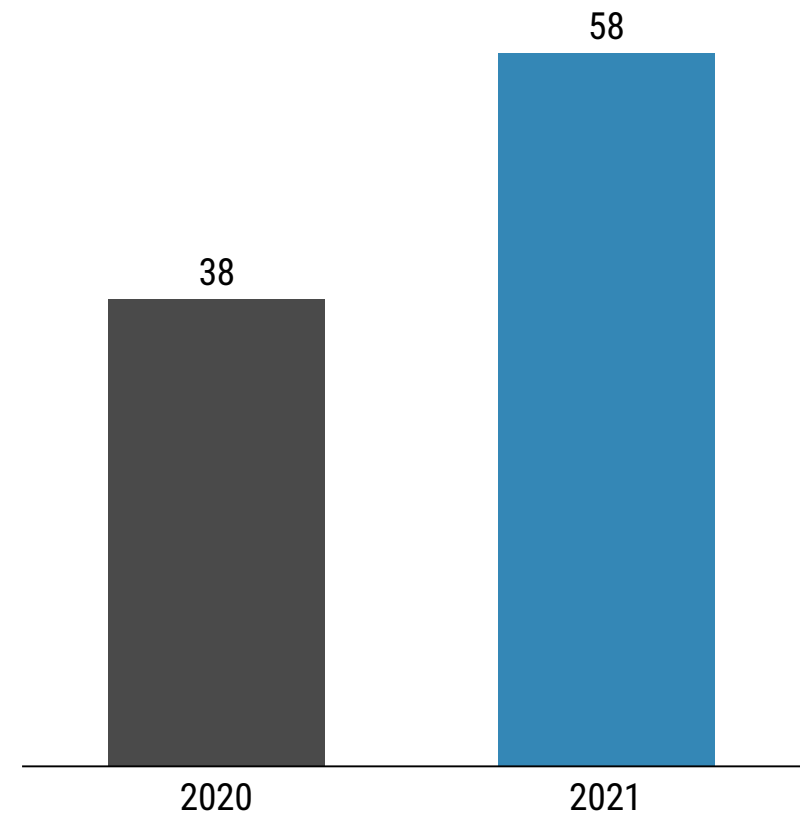
Εγχώρια Λιανική Εμπορία

Σημαντική βελτίωση λειτουργικών επιδόσεων με αυξημένες πωλήσεις, λόγω ανάκαμψης εγχώριας αγοράς και βελτίωσης μεριδίων

Πωλήσεις ανά αγορά εγχώριας εμπορίας (Σε χιλ. τόνους)



Συγκρίσιμο EBITDA εγχώριας εμπορίας* 2020-2021
(Σε εκατ. ευρώ)

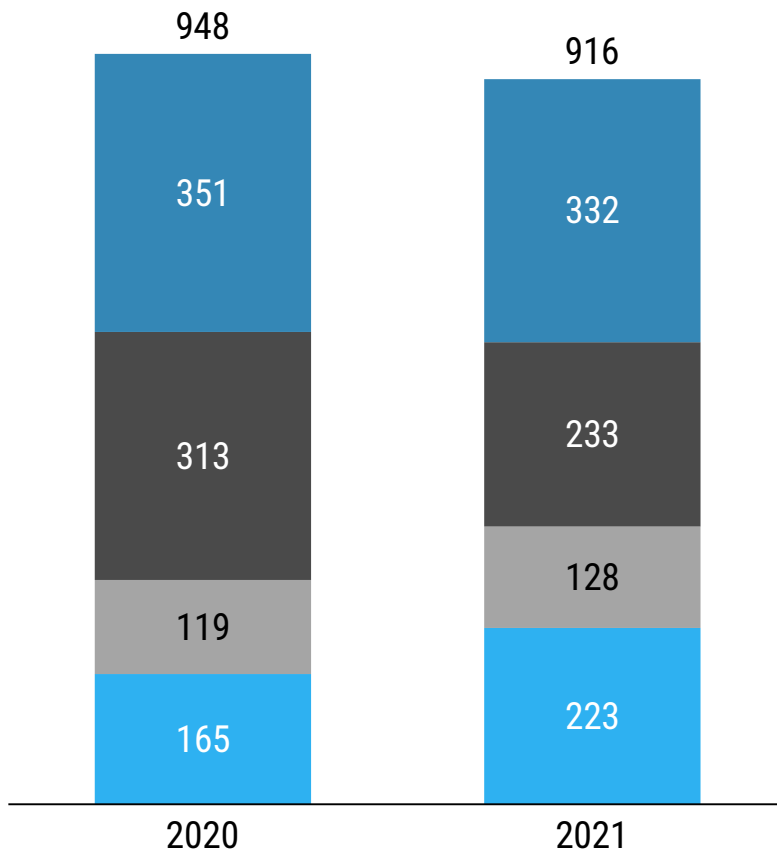


(*) Εξαιρούνται αποτελέσματα από επίδραση αποθεμάτων και άλλα μη λειτουργικά στοιχεία.

Διεθνής Λιανική Εμπορία

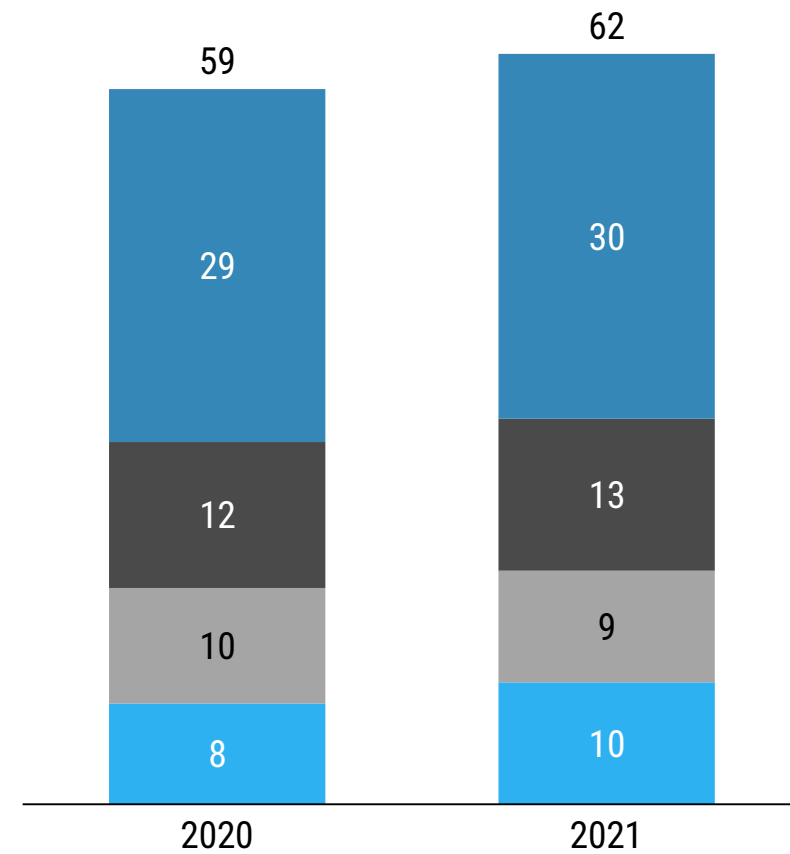
Βελτίωση κερδοφορίας και διατήρηση πωλήσεων σε υψηλά επίπεδα

Πωλήσεις ανά χώρα διεθνούς εμπορίας (Σε χιλ. τόνους)



Συγκρίσιμο EBITDA θυγατρικών εξωτερικού* 2020-2021

(Σε εκατ. ευρώ)



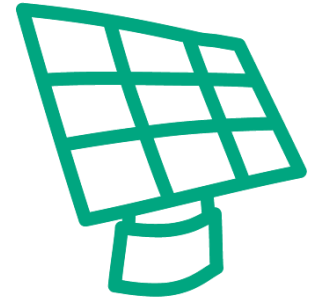
■ Κύπρος ■ Βουλγαρία ■ Σερβία ■ Μαυροβούνιο

(*) Εξαιρούνται αποτελέσματα από επίδραση αποθεμάτων και άλλα μη λειτουργικά στοιχεία.

Ανανεώσιμες Πηγές Ενέργειας

Αύξηση εγκατεστημένης ισχύος και ολοκλήρωση του Φ/Β πάρκου 204 MW στην Κοζάνη

- **Αύξηση της εγκατεστημένης ισχύος στα 285 MW (Β' Τρίμηνο 2022) και αναβάθμιση του μεσοπρόθεσμου στόχου για εγκατεστημένη ισχύ ΑΠΕ από 0,6 GW σε 1 GW**
- **Ολοκλήρωση του Φ/Β πάρκου 204 MW στην Κοζάνη το 1^ο Τρίμηνο του 2022**
 - Ένα από τα **μεγαλύτερα Φ/Β πάρκα στην Ευρώπη, το μεγαλύτερο έργο ΑΠΕ στην Ελλάδα**
 - **Αποφυγή 320.000 τόνων** εκπομπών αερίων του θερμοκηπίου
 - Ετήσια **παραγωγή ενέργειας 350 GWh**
 - **Επένδυση €130 εκατ.** με σημαντική Ελληνική συμμετοχή, >35% του εξοπλισμού, υλικών και εργασίας
 - **Δημιουργία άνω των 300 θέσεων εργασίας** κατά τη διάρκεια της κατασκευής
- **Εξαγορά το Δ' Τρίμηνο 2021 αιολικών πάρκων σε λειτουργία** εγκατεστημένης ισχύος **38 MW**, με ιδιαίτερα υψηλό δυναμικό
- **Εξαγορά το Α' Τρίμηνο 2022 Φ/Β πάρκου σε λειτουργία** εγκατεστημένης ισχύος **16 MW**



Ηλεκτρική Ενέργεια: ELPEDISON

Κύριες εξελίξεις:

- **Ανάκαμψη ζήτησης** ενέργειας από το Β' εξάμηνο 2021 στην Ελλάδα
- Αυξημένη συμμετοχή του φυσικού αερίου στο μείγμα παραγωγής συστήματος

Αποτελέσματα 2021:

- **Βελτίωση** κερδοφορίας στα **€94 εκατ.** EBITDA
- **Παραγωγή** 3.726 GWh (+14%)
- **Αύξηση μεριδίου** λιανικής αγοράς στο 6,1% (+31%)
- **300.000 πελάτες** με πωλήσεις της τάξης των 3.000 GWh



**Επενδεδυμένα
κεφάλαια
€97 εκατ. ***



Φυσικό Αέριο

Συμφωνία για πώληση ΔΕΠΑ Υποδομών

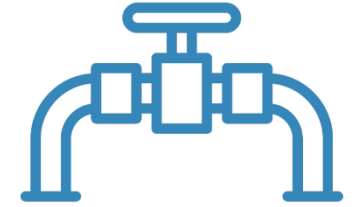
Εταιρικός μετασχηματισμός Ομίλου ΔΕΠΑ:

- **ΔΕΠΑ Υποδομών:**

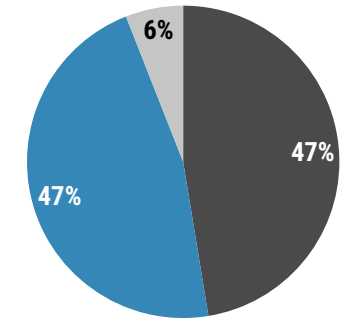
- Συμφωνία πώλησης του συνόλου των μετοχών της ΔΕΠΑ Υποδομών στην Italgas SpA, αντί συνολικού τιμήματος ύψους €733 εκατ., με την αναλογία της συμμετοχής του Ομίλου (35%) να ανέρχεται στα €256 εκατ.
- Δέσμευση για επιστροφή στους μετόχους του 50% των εσόδων που αντιστοιχούν στον Όμιλο μέσω έκτακτου μερίσματος

- **Αποτελέσματα:**

- Αύξηση συνεισφοράς εταιρειών ΔΕΠΑ στα αποτελέσματα του Ομίλου, λόγω ζήτησης υψηλότερων ποσοτήτων φυσικού αερίου από την ηλεκτροπαραγωγή και τους τελικούς καταναλωτές



**Επενδεδυμένα
κεφάλαια
€427 εκατ. ***

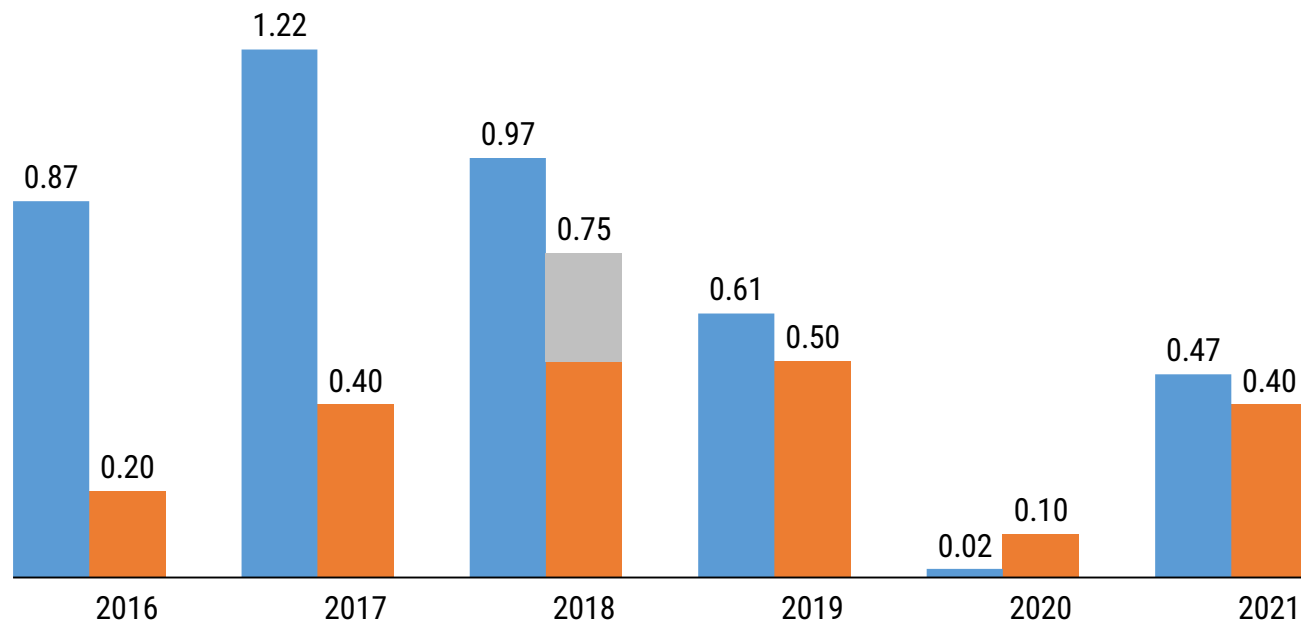


■ ΔΕΠΑ Εμπορίας
■ ΔΕΠΑ Υποδομών
■ ΔΕΠΑ Διεθνών Έργων

Υψηλή Διαχρονικά Μερισματική Πολιτική

Μέρισμα €0,40 ανά μετοχή για τη χρήση 2021 – Επιπλέον μέρισμα από τη συναλλαγή πώλησης της ΔΕΠΑ Υποδομών

Συγκρίσιμα Κέρδη ανά μετοχή και Μέρισμα 2016-2021, €/μετοχή



■ Συγκρίσιμα Κέρδη ανά μετοχή

■ Μέρισμα ανά μετοχή

■ Έκτακτο μέρισμα €0,25 ανά μετοχή το 2018 από τα έσοδα πώλησης του μεριδίου στον ΔΕΣΦΑ

Μερισματική Πολιτική

- Μέρισμα €0,40 ανά μετοχή για τη χρήση 2021 *
- €0,30 έχουν ήδη διανεμηθεί ως προμέρισμα, €0,10 θα διανεμηθούν μετά τη ΓΣ
- Επιπλέον διανομή €130 εκατ., που αντιστοιχεί στο 50% των εσόδων από τη συναλλαγή πώλησης του 35% στη ΔΕΠΑ Υποδομών

* 6% απόδοση με βάση το κλείσιμο της μετοχής στις 24 Φεβ 2022, ημερομηνία ανακοίνωσης των αποτελεσμάτων χρήσης 2021

Περιβάλλον, Κοινωνία, Διακυβέρνηση (ESG)

09 Ιουνίου 2022 / Απολογισμός 2021 / Ετήσια Τακτική Γενική Συνέλευση



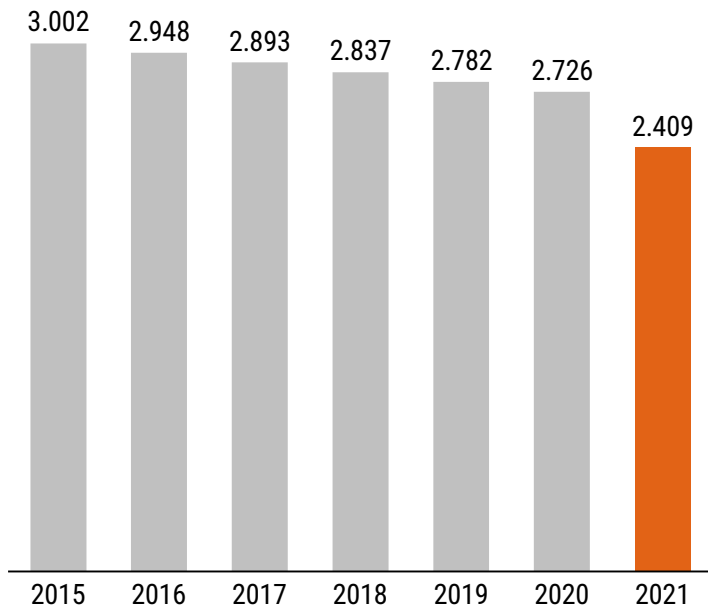
ΕΛΛΗΝΙΚΑ
ΠΕΤΡΕΛΑΙΑ

Περιβάλλον

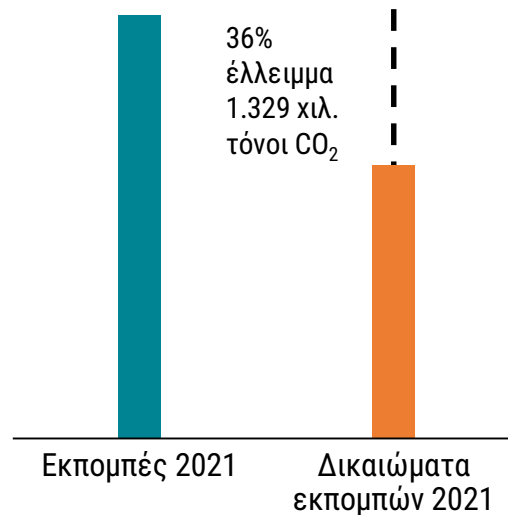
Μείωση εκπομπών ρύπων κατά την τελευταία τριετία

- Επένδυση άνω των **€260 εκατ.** το 2021 σε **έργα μείωσης του περιβαλλοντικού αποτυπώματος του Ομίλου**, όπως έργα ΑΠΕ, εξοικονόμησης ενέργειας και μείωσης αέριων εκπομπών στα διυλιστήρια
- **Σημαντική αύξηση του κόστους** εκπομπών CO₂ λόγω μείωσης δωρεάν δικαιωμάτων και αύξησης τιμών δικαιωμάτων εκπομπής CO₂

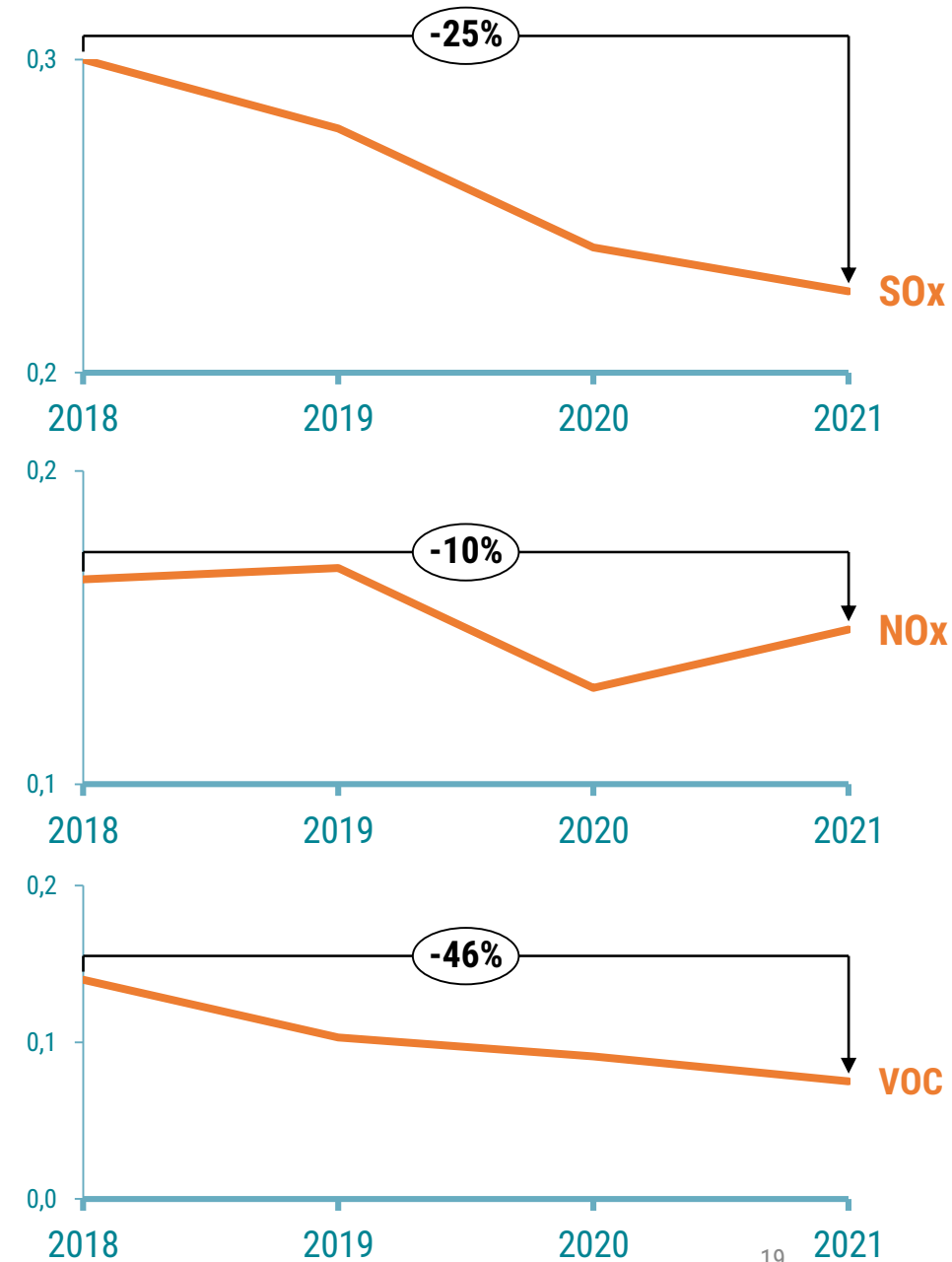
**Δωρεάν Δικαιώματα CO₂ (χιλ. τόνοι)
ΕΛΠΕ 2015-2021**



Εκπομπές CO₂ στα τρία διυλιστήρια του Ομίλου



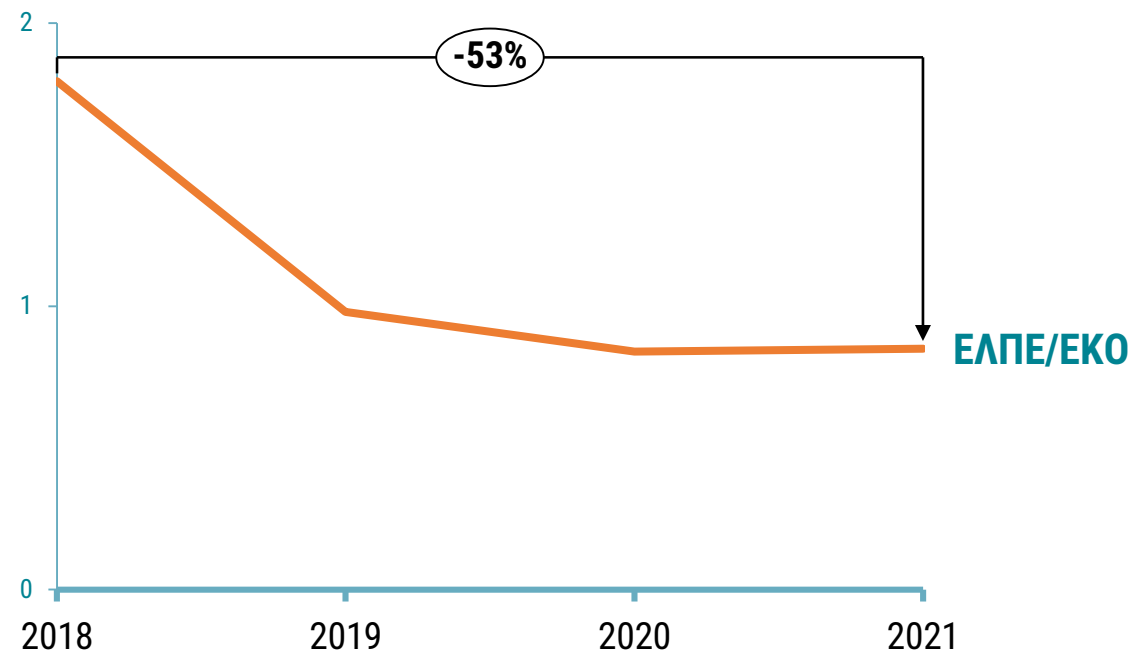
Αέριες Εκπομπές*



Διατήρηση καλών επιδόσεων και σημαντικές επενδύσεις για την Ασφάλεια

- **Επένδυση** περίπου **€13 εκατ.** για βελτιώσεις ασφαλείας για όλες τις εγκαταστάσεις του Ομίλου
- **Μείωση δείκτη συμβάντων διεργασιών** (λειτουργικής ασφαλείας) κατά την τελευταία τριετία.
- **>50.000 ανθρωπόωρες εκπαίδευσης** σε θέματα ασφαλείας
- **Διαχείριση περιστατικών** από προβλήματα δικτύου ηλεκτροδότησης λόγω καιρικών συνθηκών

Δείκτης ασφαλείας Διεργασιών PSER*



Συνεισφορά στην τοπική και ευρύτερη κοινωνία

5,85 εκατ. ευρώ συνολικές επενδύσεις το 2021



Εκπαίδευση

- **80 υποτροφίες (9^η χρονιά)**, για μεταπτυχιακές σπουδές σε διεθνώς αναγνωρισμένα πανεπιστήμια του εξωτερικού
- **150 υποτροφίες** (από το 2017), για σπουδές σε ελληνικά πανεπιστήμια
- **Από το 2009, βράβευση 3.786 αποφοίτων** από 25 Γενικά και 13 Επαγγελματικά Λύκεια όμορων δήμων.
- Συμμετοχή **1.136 μαθητών από 14 σχολεία**, στο εκπαιδευτικό περιβαλλοντικό πρόγραμμα «Βαλίτσα ΓΗ 2030»



Κοινωνία

- **Χορήγηση 250.000 λίτρων πετρελαίου θέρμανσης σε 136 σχολεία** όμορων δήμων
- **Μηνιαία στήριξη σε 1.750 οικογένειες**, μέσω της ενίσχυσης 5 Κοινωνικών Παντοπωλείων στους Όμορους Δήμους
- **Εκπλήρωση 6 ευχών παιδιών** που πάσχουν από σοβαρές ασθένειες του οργανισμού «**Make-A-Wish Ελλάδος**», διαθέτοντας 15.000 «Αστέρια της Ευχής» σε παιδιά των όμορων δήμων
- **Προσφορά ηλεκτρικού οχήματος και σταθμού φόρτισης** στο Κέντρο Κοινωνικής Πρόνοιας Περιφέρειας Στερεάς Ελλάδας



Περιβάλλον

- **Υλοποίηση αντιδιαβρωτικών έργων 3 εκατ. ευρώ** στο Σχίνο Κορινθίας και στη Βαρυμπόμπη
- **Συντήρηση και παρακολούθηση 12 φωτοβολταϊκών συστημάτων** σε στέγες σχολείων και ιδρυμάτων
- Δημιουργία **διαδραστικής έκθεσης** αφιερωμένης στην **κλιματική αλλαγή** στο Μουσείο Γουλανδρή Φυσικής Ιστορίας



Πολιτισμός & Αθλητισμός

- Υποστήριξη των επετειακών δράσεων 1821, με την **κατασκευή 3 παιδικών χαρών για ΑΜΕΑ** στους Δήμους Ελευσίνας, Ασπροπύργου, Αμπελοκήπων Μενεμένης και τη χορηγία σειράς με τίτλο «Έλληνες Πολίτες του Κόσμου»
- **Μέγας Χορηγός της Ελληνικής Παραολυμπιακής Επιτροπής**

Υλοποίηση Στρατηγικής

09 Ιουνίου 2022 / Απολογισμός 2021 / Ετήσια Τακτική Γενική Συνέλευση



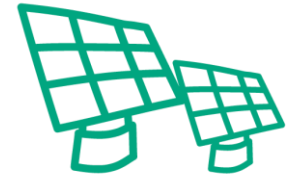
ΕΛΛΗΝΙΚΑ
ΠΕΤΡΕΛΑΙΑ

Vision 2025

Το πλάνο μετασχηματισμού θέτει τις προτεραιότητες σε 5 πυλώνες



- I Επαναπροσδιορισμός της στρατηγικής για το ESG και των στόχων για τα αέρια του θερμοκηπίου ως βασικοί πυλώνες του Ομίλου
- II Αναπροσαρμογή επιχειρηματικής στρατηγικής και κατανομής κεφαλαίων
- III Αναβάθμιση εταιρικής διακυβέρνησης
- IV Καθιέρωση μιας κατάλληλης εταιρικής δομής
- IV Υιοθέτηση νέας εταιρικής ταυτότητας



...στον νέο Όμιλο

Vision 2025

Σημαντική πρόοδος μέχρι σήμερα

Αύξηση της εγκατεστημένης ισχύος ΑΠΕ στα **0,3 GW** και αναπροσαρμογή μεσοπρόθεσμου στόχου στα **1 GW**, με το σύνολο των έργων υπό ανάπτυξη να **υπερβαίνει τα 2 GW**



Επίτευξη
νωρίτερα του στόχου

Αναβάθμιση εταιρικής διακυβέρνησης με την πλειοψηφία των μελών του ΔΣ να εκλέγονται από τη ΓΣ, με αύξηση των ανεξάρτητων μελών, εισαγωγή βέλτιστων πρακτικών και πολιτικής καταλληλότητας και ποσόστωσης ανά φύλο



Ολοκληρώθηκε

Ολοκλήρωση εταιρικής αναδιάρθρωσης στις 3 Ιανουαρίου 2022 με την απόσχιση του κλάδου Διύλισης, Εφοδιασμού και Πωλήσεων Πετρελαιοειδών και Πετροχημικών σε νέα εταιρεία, 100% θυγατρική του Ομίλου



Ολοκληρώθηκε

Πρόοδος στα έργα ψηφιακού μετασχηματισμού, μελέτη έργων απανθρακοποίησης στην Ελευσίνα, επικέντρωση σε έργα μείωσης του ανθρακικού αποτυπώματος



Σε εξέλιξη

Επαναπροσδιορισμός ομιλικής ταυτότητας, εικόνας και ονομασίας, με επίκεντρο τη μετάβαση στη νέα ενεργειακή εποχή



Υλοποίηση Γ'
Τρίμηνο 2022

Προοπτικές και Προκλήσεις 2022

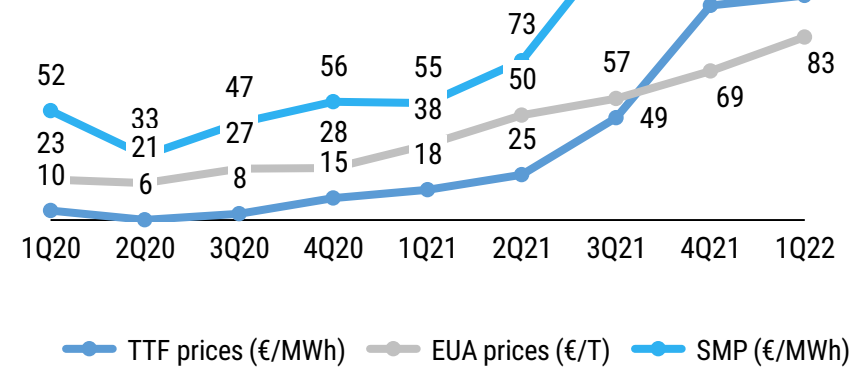
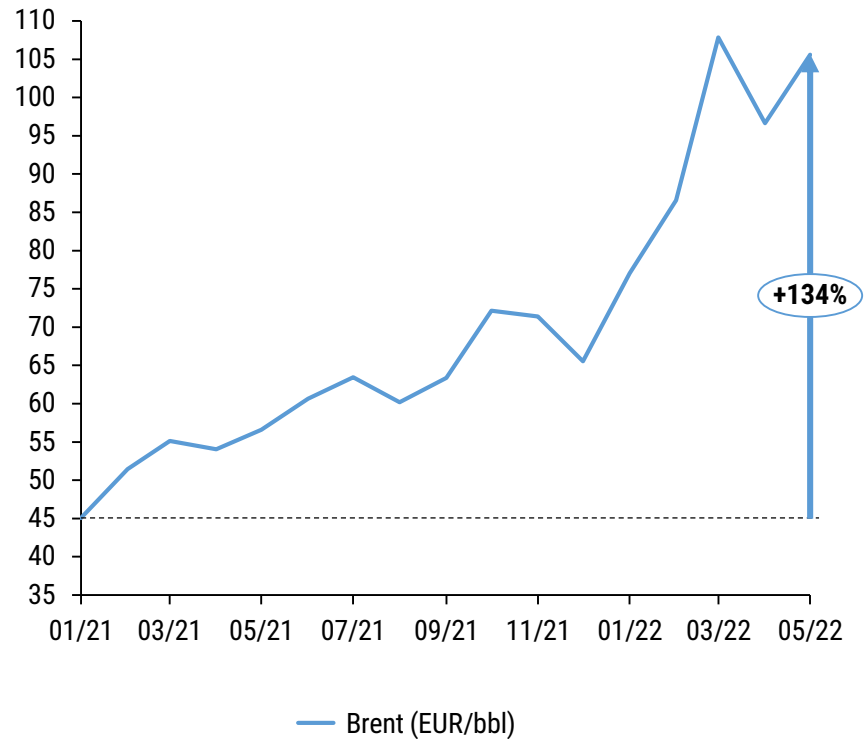
09 Ιουνίου 2022 / Απολογισμός 2021 / Ετήσια Τακτική Γενική Συνέλευση



ΕΛΛΗΝΙΚΑ
ΠΕΤΡΕΛΑΙΑ

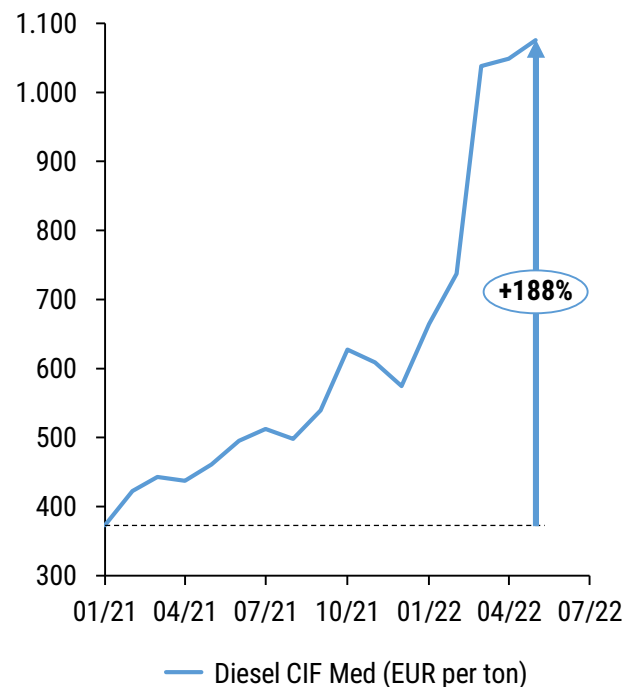
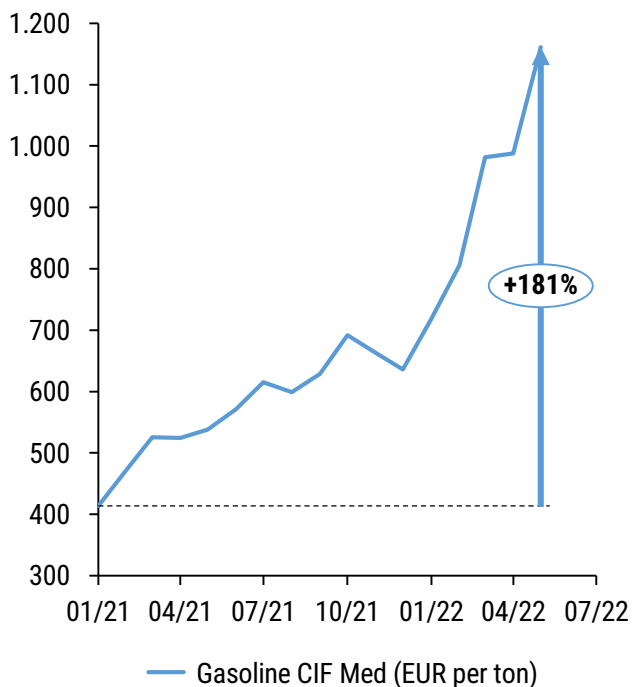
Ενεργειακή κρίση...

- Η ενεργειακή κρίση εντάθηκε μετά την εισβολή της Ρωσίας στην Ουκρανία, με τις τιμές πετρελαίου, φυσικού αερίου, ηλεκτρικής ενέργειας και δικαιωμάτων εκπομπών CO₂ να αυξάνονται περαιτέρω...

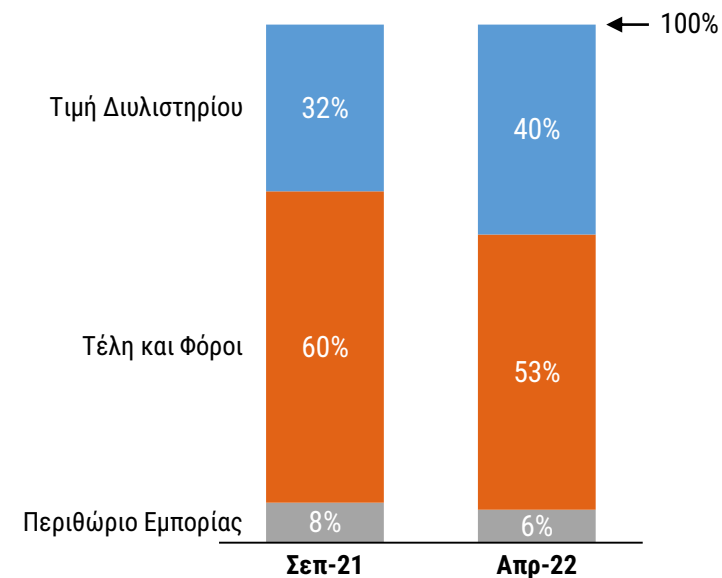


Ενεργειακή κρίση...

- ...και τις τελικές τιμές βενζίνης και diesel (Med CIF Platts) να αυξάνονται κατά 181% και 188% αντίστοιχα από τις αρχές 2021 μέχρι σήμερα¹
- Το ποσοστό του περιθωρίου εμπορίας στη συνολική τιμή της βενζίνης για το ιδιολειτουργούμενο δίκτυό μας μειώθηκε σε σχέση με τον Απρίλιο 2021



Ανάλυση Τιμής Βενζίνης ²




¹ Πηγή : Platts

² Πηγή: Ιδιολειτουργούμενα Πρατήρια

Στρατηγική και στόχοι για το 2022

- Διαχείριση **της ενεργειακής κρίσης**, εξασφάλιση προμηθειών πετρελαίου και εφοδιασμού της αγοράς και απρόσκοπτη λειτουργία των διυλιστηρίων
- Επιτυχής **ολοκλήρωση των εργασιών συντήρησης** του διυλιστηρίου Ελευσίνας στο Α' Εξάμηνο και προγραμματισμός συντήρησης του διυλιστηρίου Θεσσαλονίκης στο Γ' Τρίμηνο
- **Επιτάχυνση στρατηγικής για ΑΠΕ** και απανθρακοποίηση δραστηριοτήτων αλυσίδας αξίας πετρελαίου
- **Επαναπροσδιορισμός ομιλική ταυτότητας**, εικόνας και ονομασίας, που θα υποδηλώνει τη μετάβασή μας στη νέα ενεργειακή εποχή των διαφοροποιημένων πηγών ενέργειας και των χαμηλών εκπομπών αερίων του θερμοκηπίου



Σύνοψη 2021

- **Διαχείριση** συνεχιζόμενης κρίσης COVID-19
- Ασφαλής και **αποδοτική λειτουργία** διωλιστηρίων
- Σχεδιασμός, έγκριση και υλοποίηση **νέας στρατηγικής “Vision 2025”**
- Ίδρυση νέας δραστηριότητας και οργανική **ανάπτυξη στις ΑΠΕ**
- Έμφαση σε θέματα **ESG**
- Θετική χρονιά με **αύξηση κερδοφορίας** σε €401 εκατ.
- **Αύξηση μερίσματος** προς τους μετόχους





ΕΛΛΗΝΙΚΑ
ΠΕΤΡΕΛΑΙΑ